

投资是一场与“时代”的对话

易方达新丝路混合基金

渠道专线：400-881-8016 本资料仅供销售渠道工作人员内部参考

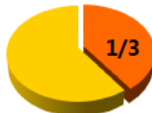
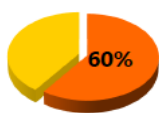
2015年5月25日-5月29日公开发售 认购代码001373

新丝路指的主要是“一带一路”： 陆上丝绸之路+海上丝绸之路

这两条路合在一起是一个经济圈，沿线各国将在基建、经贸、科技等多方面深入合作，带来全行业历史性的投资机会。

区域人口占世界的60%左右

经济总量占世界的三分之一



“一带一路”从投资、出口、消费三方面拉动经济发展，催生产业投资机会

投资

- 陆上丝绸之路中部是我国大西北和中亚等欠发达地区，要打通这段路，需要大规模的基建投资。
- 截至2015年3月底，我国基建投资项目总规模已达1.04万亿人民币，海外投资规模超过500亿美元，相关产业显著收益。

出口

- 美国绕开WTO，成立TPP及TTIP,影响“中国制造”出口；
- “一带一路”经济圈将成为“中国制造”新出口路线。从此中国有了自己的经贸伙伴、经济同盟，将长期利好商贸、制造业、金融、运输等行业。

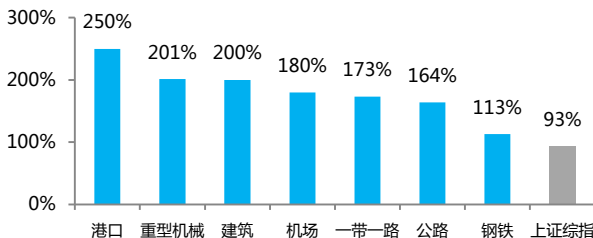
消费

- 2014年年底，我国65岁老人占比超过10%，已经进入老龄化社会，老年人消费能力和消费意识相应较低
- “一带一路”经济圈集中开发新兴消费市场，从消费能力看，是当今世界最具经济活力的地区之一。

注：数据来自WTO，wind资讯，截至2014年年底。

“一带一路”受益产业领涨市场

自2013年以来，“一带一路”相关受益板块领涨A股市场，A股市场新格局已经形成。



注：数据来自wind资讯，截至2015年5月12日。指数过往表现不代表未来，不预示本基金收益。

骄人业绩，再创新“基”

- 截至2015年5月15日，易方达旗下超过20只基金“过去一年”业绩涨幅超过**100%**；
- 本基金拟任基金经理樊正伟先生，其过往投资业绩优秀：樊正伟管理的易方达创新驱动，2015年2月13日成立以来，三个月净值增长率达**71.70%**；

基金名称	过去一年涨幅	基金名称	过去一年涨幅
易方达新兴成长	244.25%	易方达价值成长	119.09%
中小板B	187.91%	沪深300ETF	118.21%
易方达科讯	183.82%	易方达沪深300量化	116.69%
易方达科翔	183.62%	深证100ETF	109.78%
创业板ETF	151.19%	易方达平稳增长	109.14%
易方达价值精选	148.86%	易方达安心回报A类	108.81%
上证中盘ETF	136.36%	沪深300ETF联接	108.11%
易方达行业领先	136.08%	易方达安心回报B类	108.05%
创业板ETF联接	129.49%	深证100ETF联接	102.30%
上证中盘ETF联接	125.02%	上证50指数增强	100.15%
易方达科瑞	122.50%		

注：数据来自银河证券基金研究中心，截至2015年5月15日；易方达创新驱动成立不足六个月，短期业绩具有不稳定性，不作为未来表现的参考。基金有风险，基金管理人管理的其他基金过往业绩不预示本基金业绩。

投资是一场与“时代”的对话

本资料仅供销售渠道工作人员内部参考



从两大角度把握投资机会

区域投资机会

“一带一路”途径多省份和区域，包括西北六省、西南三省、上海、福建、广东、浙江、海南等5省及重庆自治区等省份和区域，对当地经济起到巨大拉动作用，酝酿多行业投资机会。

产业投资机会

与沿线各国在基建、贸易、金融、科技、文化等方面深入合作，相关产业有望迎来新的发展周期。

- ▶ 初期阶段显著利好交通运输、能源开发、基础设施建设、工程机械、钢铁、港口水利、汽车等产业；
- ▶ 中长期将有效促进商业贸易、物流、金融、文化、旅游、农林牧渔等产业发展。

新丝路的投资“新思路”

▶ “一带一路”为基建等产业带来大量的海外业务投资机会，但目前部分中字头大型基建企业，已经涉及大量海外业务，未来十年内业绩预计不会有大幅度提升。**本基金将优选目前海外业务量较少，未来将显著受益于“一带一路”大战略的高成长性企业。**

▶ 为配合“一带一路”建设的开展，国企改革的进程将不断加速，但目前仍然在筹划或进行中，未有明显成效。短期内，**本基金将主要投资于民营资本占比较大的上市股票**，因其体制更优、技术、效率相对较高，且许多民营企业存在价值的错估，可从中寻找到较好的投资标的。

▶ “一带一路”将会促进新兴产业的崛起，目前创业板的部分概念股确实存在泡沫，其股价飙升有不少是炒作。但不可否认创业板内存在一些优秀的，极具潜力的高成长性公司。**本基金将通过深入的调研分析，精选其中具有投资价值的股票。**

注：以上为基金经理个人观点，不作为投资建议，也不代表基金实际投资情况。

基金费率

认/申购费率

认购金额M（元）	认购费率	申购费率
M < 100万	1.2%	1.5%
100万 ≤ M < 200万	0.8%	1.2%
200万 ≤ M < 500万	0.2%	0.3%
M ≥ 500万	按笔固定收取1,000元/笔	

注：在申购费按金额分档的情况下，如果投资者多次申购，申购费适用单笔申购金额所对应的费率。

赎回费率

持有期限（天）	赎回费率
0-6	1.50%
7-29	0.75%
30-364	0.5%
365-729	0.25%
730天（含）以上	0.00%

管理费1.5%、托管费0.25%，按年计提

风险提示及重要声明：

基金投资有风险，基金过往业绩不代表未来表现，中国基金的运作时间较短，不能反映证券市场发展的所有阶段。本材料不作为宣传用品、不作为任何法律文件，**仅供渠道内部交流使用**，基金相关信息以《招募说明书》等法律文件为准。本资料未经易方达基金书面许可不得对外发布，包括但不限于印刷散发、摆放销售柜台等；材料中的内容和意见仅供参考，不构成任何投资建议，**我公司不就材料中的内容对最终操作建议做出任何担保**。我公司及其雇员对使用本材料及其内容所引发的任何直接或间接损失概不负责。